



ELEGANCE BLACK

Seria HOME

Klasyczny wygląd klimatyzatora połączony z nowoczesną stylistką czarnej jednostki jeszcze bardziej wyróżnią wnętrze Twojego domu. Zaawansowane funkcje urządzenia zapewnią najwyższy komfort użytkownika. Czarny błyszczący front oraz szara obudowa to produkt wyznaczający najnowsze trendy w branży klimatyzacji.



DESIGN

Panel „BLACK Design”

FILTRY

Zaawansowane filtry powietrza

WiFi

Sterowanie (standard)

21dB(A)

Cicha praca

A++

Klasa energetyczna

5 lat

Gwarancja




Funkcje urządzenia:

- | | | | | | | | | | |
|--|--|--|--|--|---|---|---|---|--|
| 
Sterowanie WiFi | 
Auto restart | 
Auto czyszczenie | 
Inteligentne odszranianie | 
Funkcja „Follow Me” | 
Start z niskim poborem prądu | 
Tryb czuwania 1W | 
Funkcja timer | 
Programowanie tygodniowe | 
+8°C utrzymanie temp. |
| 
Tryb snu | 
Silnik DC | 
Automatyczne żaluzje góra/dół | 
Filtry o dużej gęstości | 
Filtr Katalityczny | 
Filtr Jonów Srebra | 
12 biegów wentylatora | 
Kompatybilne z MULTI | 
Klasa energetyczna | 
Dwustronne odprowadzenie skroplin |
| 
Tryb QUIET | 
Cicha praca 21dB(A) | | | | | | | | |

Dane techniczne:

Model zestawu	j. wewnętrzna j. zewnętrzna	HRP-M09EBI HRP-M09EBO	HRP-M12EBI HRP-M12EBO	HRP-M18EBI HRP-M18EBO	HRP-M24EBI HRP-M24EBO
(kW) Wydajność nominalna		2.6	3.6	5.3	7.0
(W) Wydajność (zakres)	Chłodzenie Grzanie	2600 (910~3400) 2900 (820~3370)	3600 (1110~4160) 3800 (1080~4220)	5300 (1820~6130) 5570 (1380~6740)	7000 (2080~7950) 7300 (1600~8800)
(W) Pobór mocy (zakres)	Chłodzenie Grzanie	732 (100~1240) 733 (120~1200)	1213 (130~1580) 1088 (100~1680)	1539 (140~2360) 1480 (200~2410)	2345 (160~2960) 2035 (260~3140)
(A) Pobór prądu	Chłodzenie Grzanie	3.18 (0.4~5.4) 3.18 (0.5~5.2)	5.27 (0.5~6.9) 4.73 (0.4~6.9)	6.9 (0.6~10.3) 6.4 (0.9~10.5)	10.2 (0.7~13.3) 10.2 (1.1~13.3)
(°C) Zakres pracy temp.	Chłodzenie Grzanie	-15~50 -15~30	-15~50 -15~30	-15~50 -15~30	-15~50 -15~30
SEER/Klasa energetyczna SCOP/Klasa energetyczna	Chłodzenie Grzanie	6.3/A++ 4.0/A+	6.1/A++ 4.0/A+	7.1/A++ 4.0/A+	6.1/A++ 4.0/A+
Jednostka wewnętrzna	(m ³ /h) Przepływ powietrza (H/M/L) (mm) Wymiary (D*W*G) (kg) Waga netto (dB (A)) Poziom ciśnienia akustycznego (SH/H/M/Q)	466/360/325 805x285x194 7.6 38.5/32/25/21	540/430/314 805x285x194 7.6 40.5/34.5/25/22	840/680/540 957x302x213 10.0 44/37/30/25	980/817/662 1040x327x220 12.3 44.5/42/34.5/28
Jednostka zewnętrzna	(mm) Wymiary (D*W*G) (kg) Waga netto (dB (A)) Max. poziom ciśnienia akustycznego Typ czynnika	720x495x270 23.2 55 R32/550	720x495x270 23.2 56 R32/550	800x554x333 34 56 R32/1000	845x702x363 51.5 59.5 R32/1600
Połączenie Instalacji	(cal) Średnice rur cieczowa/gazowa (m) Maksymalna długość instalacji/przewyższenie	1/4"- 3/8" 25/10	1/4"- 3/8" 25/10	1/4"- 1/2" 30/20	3/8"- 5/8" 50/25
Połączenie Elektryczne	(V/f/Hz) Napięcie/ilość faz/częstotliwość (mm ²) Przewód zasilania do j.zewnętrznej (ilość linii x przekrój) (mm ²) Połączenie między jednostkami (ilość linii x przekrój)	220~240/1/50 3x1.5 5x1.5	220~240/1/50 3x1.5 5x1.5	220~240/1/50 3x1.5 5x1.5	220~240/1/50 3x2.5 5x1.5
Cena zestawu	netto katalogowa	2450 PLN	2600 PLN	4000 PLN	5300 PLN

Akcesoria

Standard	Opcjonalne
 	
<p>PILOT</p> <p>Moduł WiFi</p>	<p>Sterownik ścienny</p>

Urządzenia klimatyzacyjne zawierają fluorowane gazy cieplarniane R32.
W wyniku ciągłych udoskonaleń urządzeń dane techniczne mogą być zmienione bez powiadomienia.
Zdjęcia urządzeń zastosowane zostały jedynie do celów ilustracyjnych, rzeczywisty wygląd może różnić się od prezentowanego.
Ceny netto PLN zawarte w ofercie są cenami katalogowymi.